

Møte i HO og fagopplæringsnemnda 24. oktober

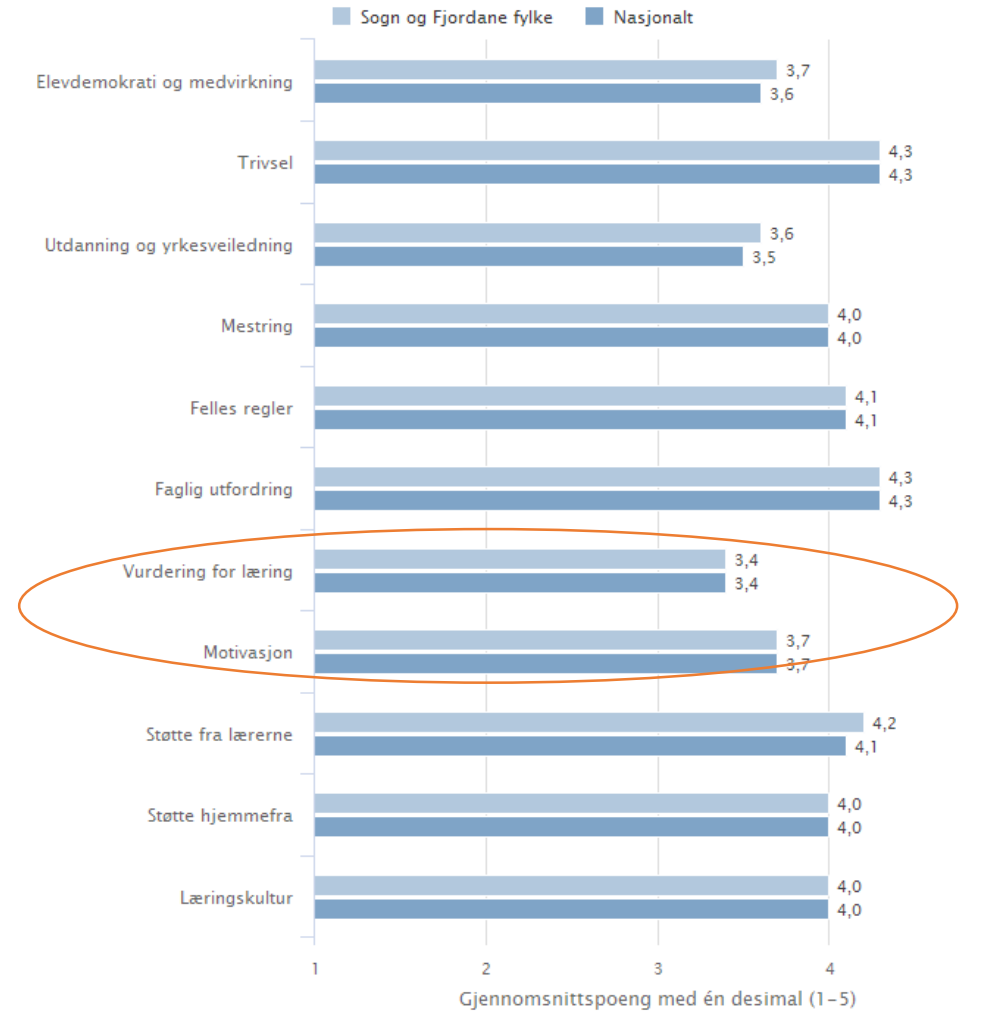
Mangfold i opplæringa



Elevundersøkinga 2017/2018

Tett oppfølging gjennom rettleiing:

- sjå eleven
- framovermelding
- eigenvurdering



Sogn og Fjordane fylke, Videregående skole, Elevundersøkelsen, Alle eierformer, 2017-2018, Vg1, Begge kjønn, Alle utdanningstyper - Alle utdanningsprogram

Kjilde: Skoleporten.no

Læringsundersøkinga

NYHEITER POLITIKK SKULE SOGN OG FJORDANE

Tre av ti lærlingar er redde for å gjere feil



BEHOV: Sogn og Fjordane treng fleire fagarbeidarar i framtida, som til dømes bilmekanikarar. Foto: Frank May

Av Heige Johnsen

11. september 2018, kl. 19:08

OPPLÆRING: Læringsundersøkinga i fylket får vere lite med på å planlegge og vurdere eige arbeid.

DEL Dette går fram av Læringsundersøkinga for 2017. Der kjem det også fram at lærlingane etterlyser løpande fagleg vurdering av arbeidet dei gjer.

– To av ti lærlingar opplever at instruktør eller rettleiar berre av og til eller sjeldan er tilgjengeleg på arbeidsplassen, dersom dei skulle trenge det, skriv fylkesdirektør Bekka Skaasheim i eit notat til opplæringspolitikarane i fylket.

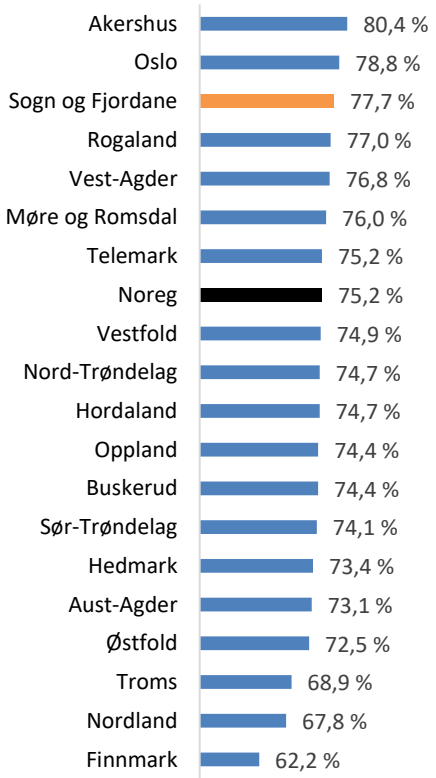
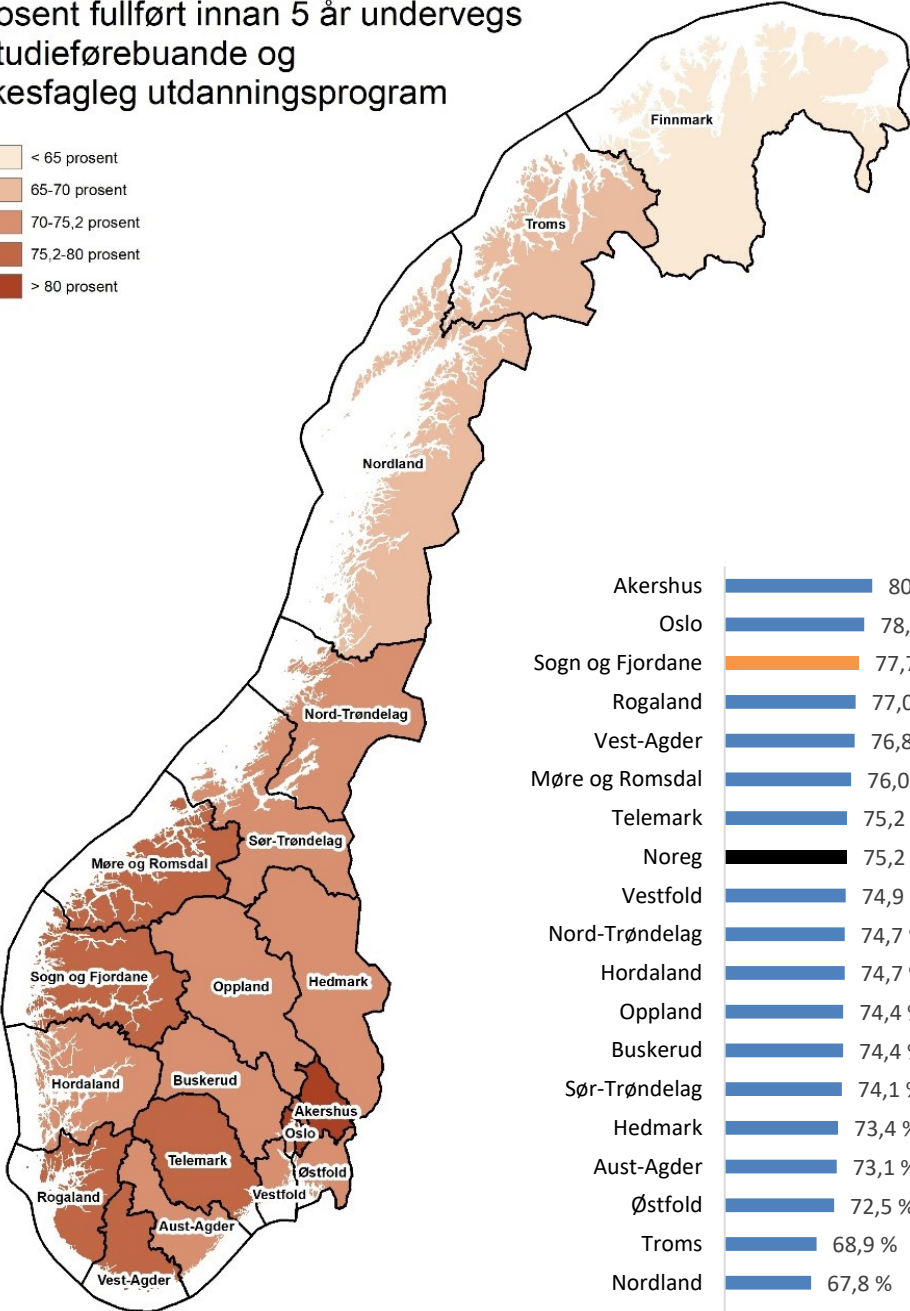

No tek ho til orde for auka å gjere grep som kan sikre at elevar og lærlingar får heilskaplege oppgåver som dei opplever som interessante og relevante for yrkesvala sine. Dette er også viktig for motivasjonen, meiner fylkesdirektøren.

Tett oppfølging gjennom rettleiing:

- løpande
- eigenvurdering
- halvårssamtalen



Gjennomføring i videregående opplæring - kull 2012
 Prosent fullført innan 5 år undervegs
 i studieførebuande og yrkesfagleg utdanningsprogram



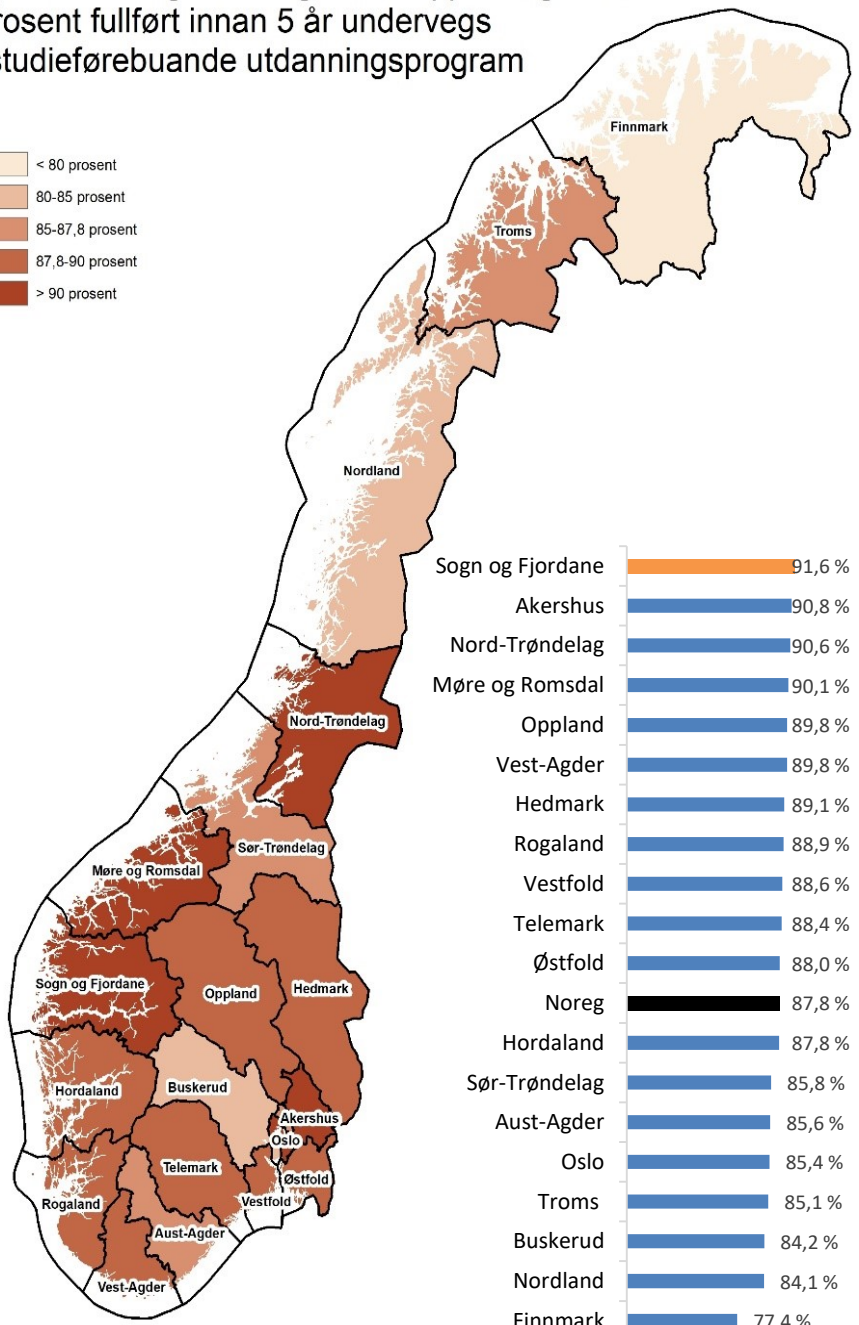
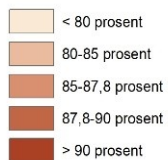
Gjennomføring i videregående opplæring
 Kull 2012 - ferdig i 2018

Sogn og Fjordane har ei gjennomføring på 77,7 % .

Landsgjennomsnittet er på 75,2 %.

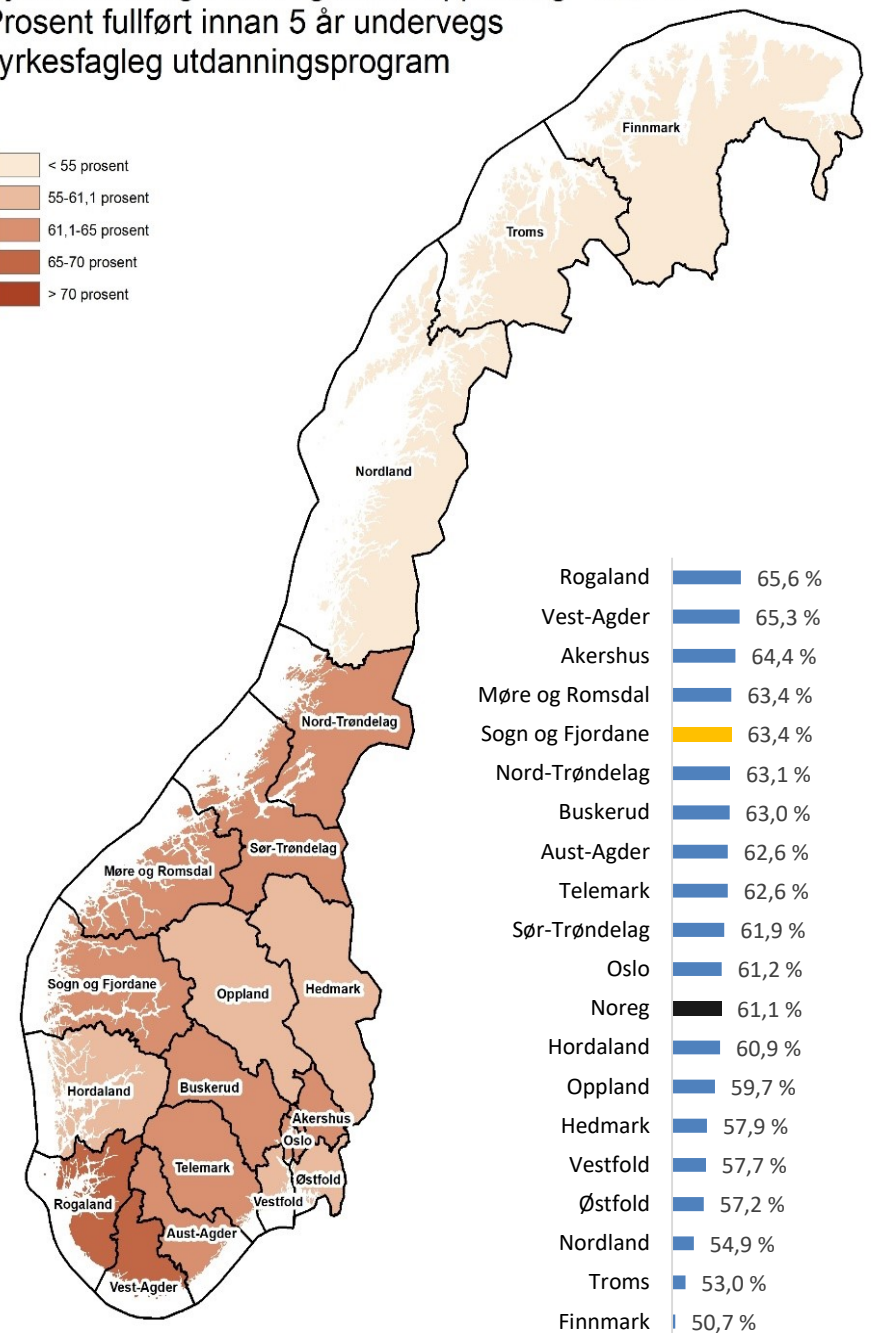
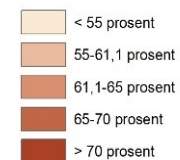
Kjelde: SSB-tabell 10994

Gjennomføring i videregående opplæring - kull 2012
 Prosent fullført innen 5 år underveis
 i studieførebuaende utdanningsprogram



Kjelde: SSB-tabell 10994

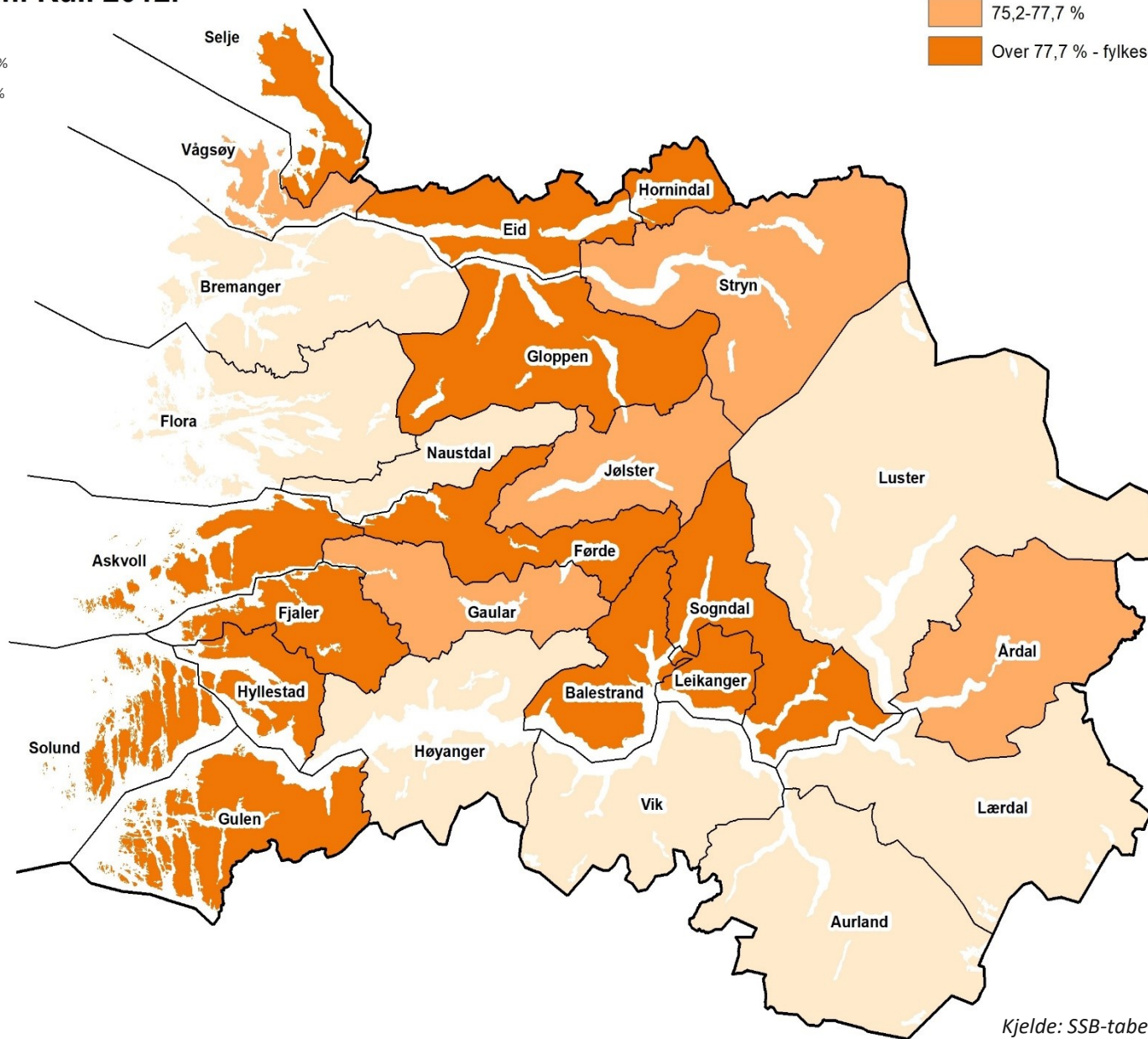
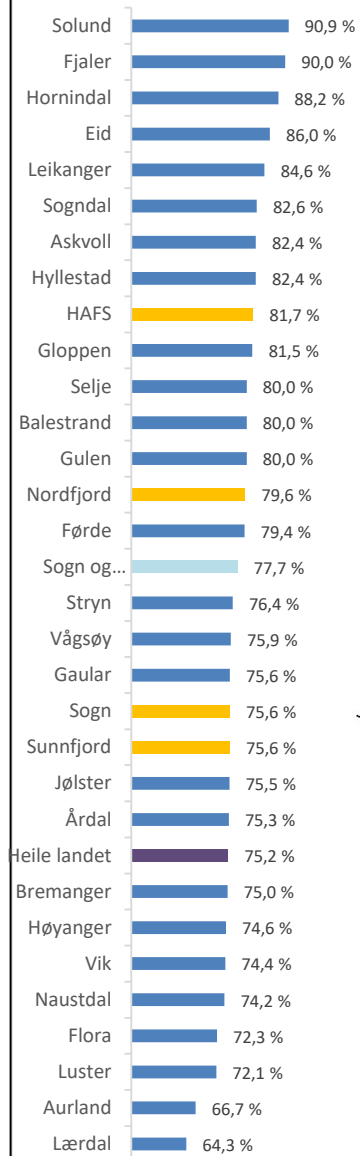
Gjennomføring i videregående opplæring - kull 2012
 Prosent fullført innen 5 år underveis
 i yrkesfagleg utdanningsprogram



Kjelde: SSB-tabell 10994

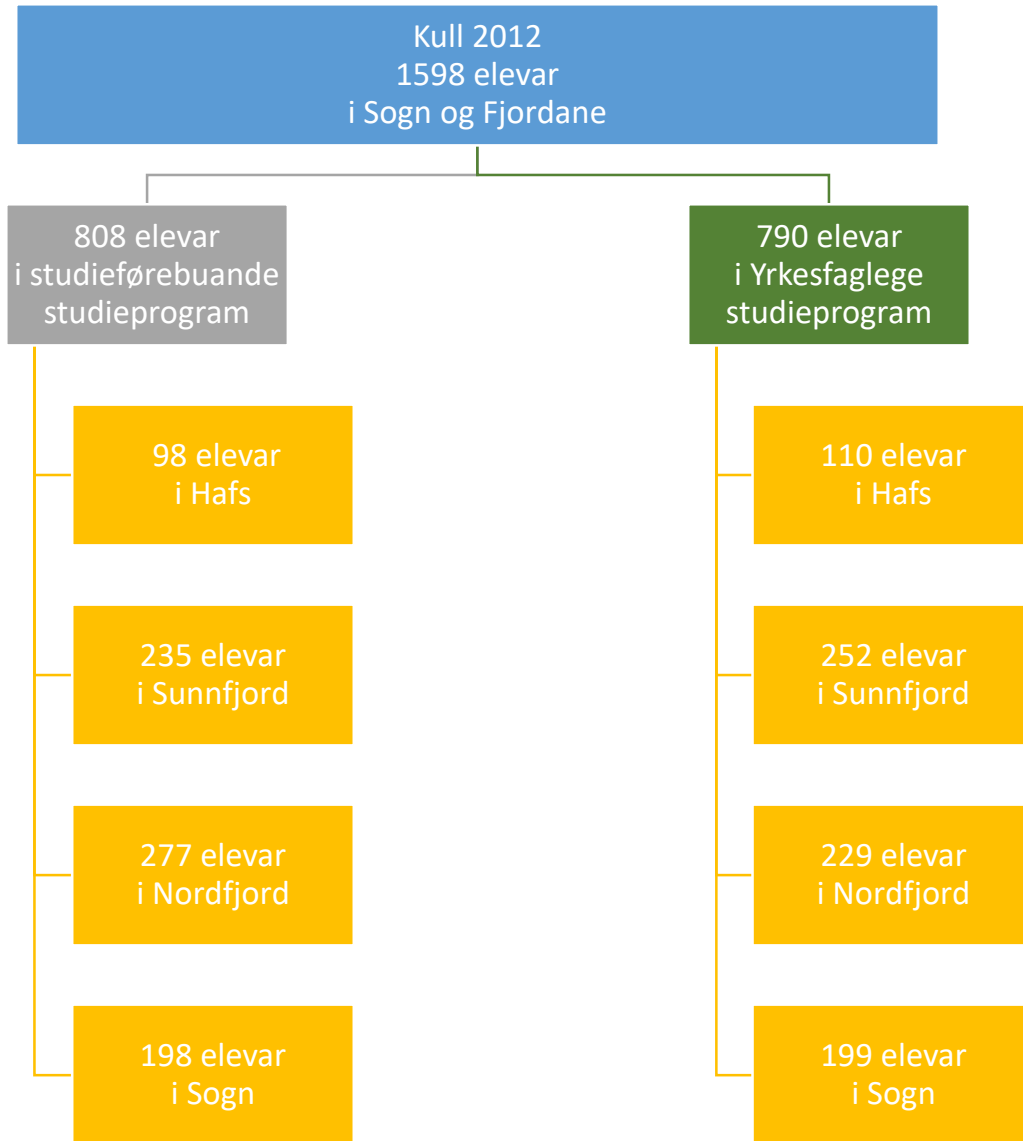
Gjennomføring i vidaregåande opplæring i Sogn og Fjordane. Prosent fullført i studieførebuande og yrkesfagleg utdanningsprogram. Kull 2012.

Teiknforklaring




Kjelde: SSB-tabell 10994





Kjelde: SSB-tabell 10973

Gjennomføring 2012-kullet- 790 elever i yrkesfaglege studieprogram

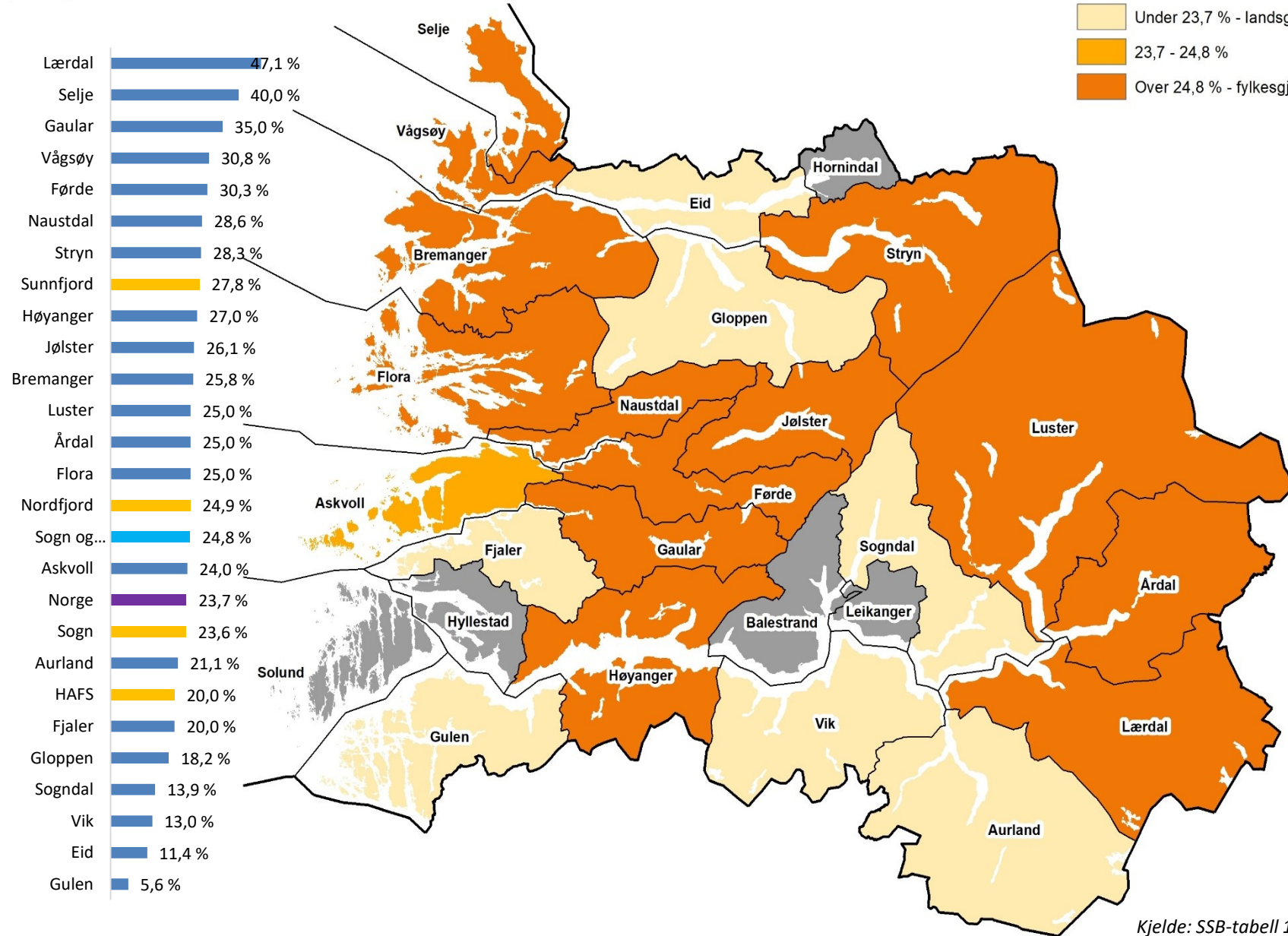


Kjelde: SSB-tabell 10973

**Gjennomføring i vidaregåande opplæring i Sogn og Fjordane.
Prosent slutta undervegs i yrkesfagleg utdanningsprogram.
Kull 2012.**

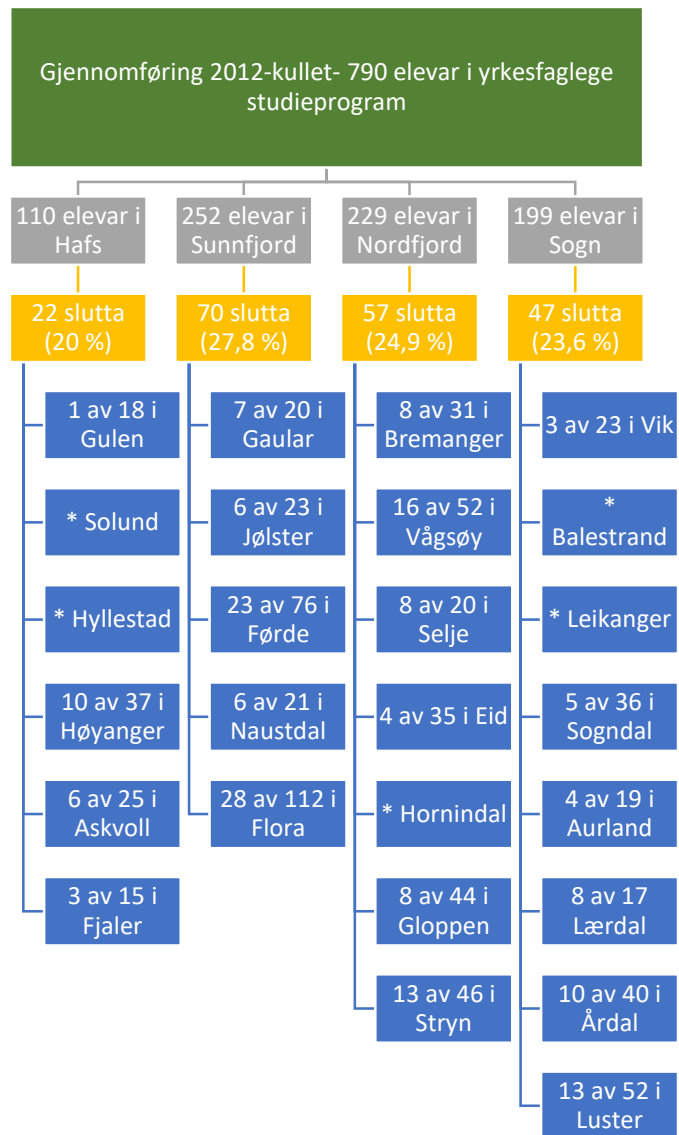
Teiknforklaring

- * Ikkje oppgitt grunna få elevar
- Under 23,7 % - landsgjennomsnittet
- 23,7 - 24,8 %
- Over 24,8 % - fylkesgjennomsnittet



Kjelde: SSB-tabell 10973

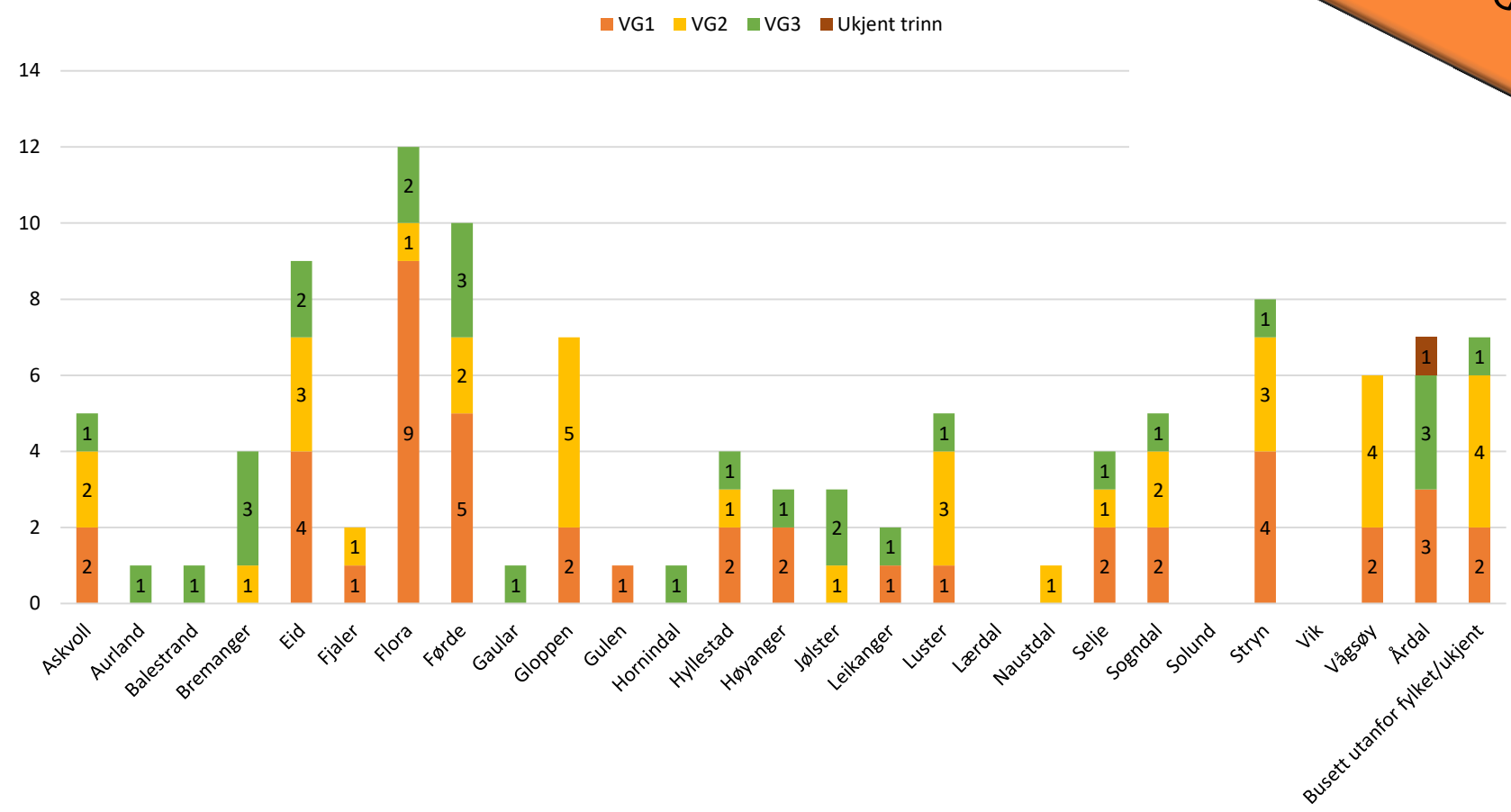




Kjelde: SSB-tabell 10973

111 elevar slutta i VG1, VG2 og VG3 i 2017/2018.

Tal sluttarar i Sogn og Fjordane skuleåret 2017/ 2018



Kjelde: uttrekk frå Sogn og Fjordane fylkeskommune, juni 2018

Årsak til at elevar slutta på vidaregåande

	Tal sluttarar
Personleg årsak	52
Anna/ikkje oppgitt	16
Feilval	12
Stort fråvær	11
Skulelei/motivasjon	9
Fått arbeid	5
Flytta	4
Ikkje møtt	1
Fagvanskar	1

Kjelde: uttrekk frå Sogn og Fjordane fylkeskommune, juni 2018

Timefråvær – gjennomsnitt per elev per skule

	2015/2016	2016/2017	2017/2018
Alle skulane	17,8	12,0	14,4
Dale	17,4	12,1	10,4
Eid	16,3	15,0	16,2
Firda	25,1	17,9	19,4
Flora	21,7	13,0	20,1
Hafstad	21,5	14,4	19,8
Høyanger	11,5	11,0	11,6
Mo og Øyrane	19,7	9,1	9,5
Måløy	15,2	8,5	10,5
Sogn J og H.	29,8	21,4	23,3
Sogndal	14,9	10,5	12,6
Stryn	11,5	10,3	11,8
Årdal	11,2	9,3	9,4

Kjelde: uttrekk frå Sogn og Fjordane fylkeskommune, juni 2018

Heildagsfråvær – gjennomsnitt per elev per skule

	2015/2016	2016/2017	2017/2018
Alle skulane	7,2	4,8	5,2
Dale	8,5	5,5	7,0
Eid	7,4	5,8	5,2
Firda	7,4	4,4	5,7
Flora	8,9	5,7	7,3
Hafstad	7,1	4,8	4,9
Høyanger	6,2	3,5	5,6
Mo og Øyrane	7,3	4,3	4,6
Måløy	7,7	5,4	6,3
Sogn J og H.	6,3	4,2	3,9
Sogndal	5,9	4,2	4,1
Stryn	6,1	4,0	4,0
Årdal	7,5	5,0	3,9

Kjelde: uttrekk frå Sogn og Fjordane fylkeskommune, juni 2018

Gjennomføring i vidaregåande opplæring i Sogn og Fjordane, kull 2005-2012.
Yrkesfagleg utdanning.



	2005-2010	2006-2011	2007-2012	2008-2013	2009-2014	2010-2015	2011-2016	2012-2017
■ Slutta undervegs	21,1	24,0	20,6	19,1	21,7	22,2	18,3	24,8
■ Gjennomført vg3, men ikkje bestått eksamen/fag- eller svenneprøve	5,9	5,2	5,1	6,4	4,4	5,2	3,5	2,3
■ Framleis i vidaregåande opplæring etter fem år	10,7	7,3	10,9	9,6	11,9	9,3	11,4	9,5
■ Fullført på meir enn normert tid	24,1	21,2	17,2	20,8	22,2	23,0	24,0	23,4
■ Fullført på normert tid	38,2	42,3	46,2	44,1	39,8	40,3	42,8	40,0

Kjelde: SSB-tabell 10994

Rammeverk for bedre gjennomføring



Formidlinga pr 19.10.2018

Formidla og oppretta lærekontrakt	333
Formidla i anna fylke	50
Uaktuell, tilbod på anna ønskje	49
Søknad stoppa	25
Søklar har trukket søknad	15
Sagt nei til tilbod om vg3 i skule	9
Skal formidlast	8
Ukvalifisert på karakterar	5
Tilbys fagprøve	3
Vg3 i skule	3
Sagt nei til tilbod om kontrakt	1
Totalt	501

Problemstillingar til drøfting

- Bransjar med nok læreplassar men for lite søkjarar, korleis skal vi jobba med dette framover?
- Dei som er kvalifisert ut frå skuleresultat men som arbeidslivet ikkje ønskjer, korleis skal vi løysa dette framover?