



SOGN OG FJORDANE
FYLKESKOMMUNE



Hovudutvalet for opplæring

3. April 2018

Fire nye utdanningsprogram fra skuleåret 2020-21

Frå 2020 – 21

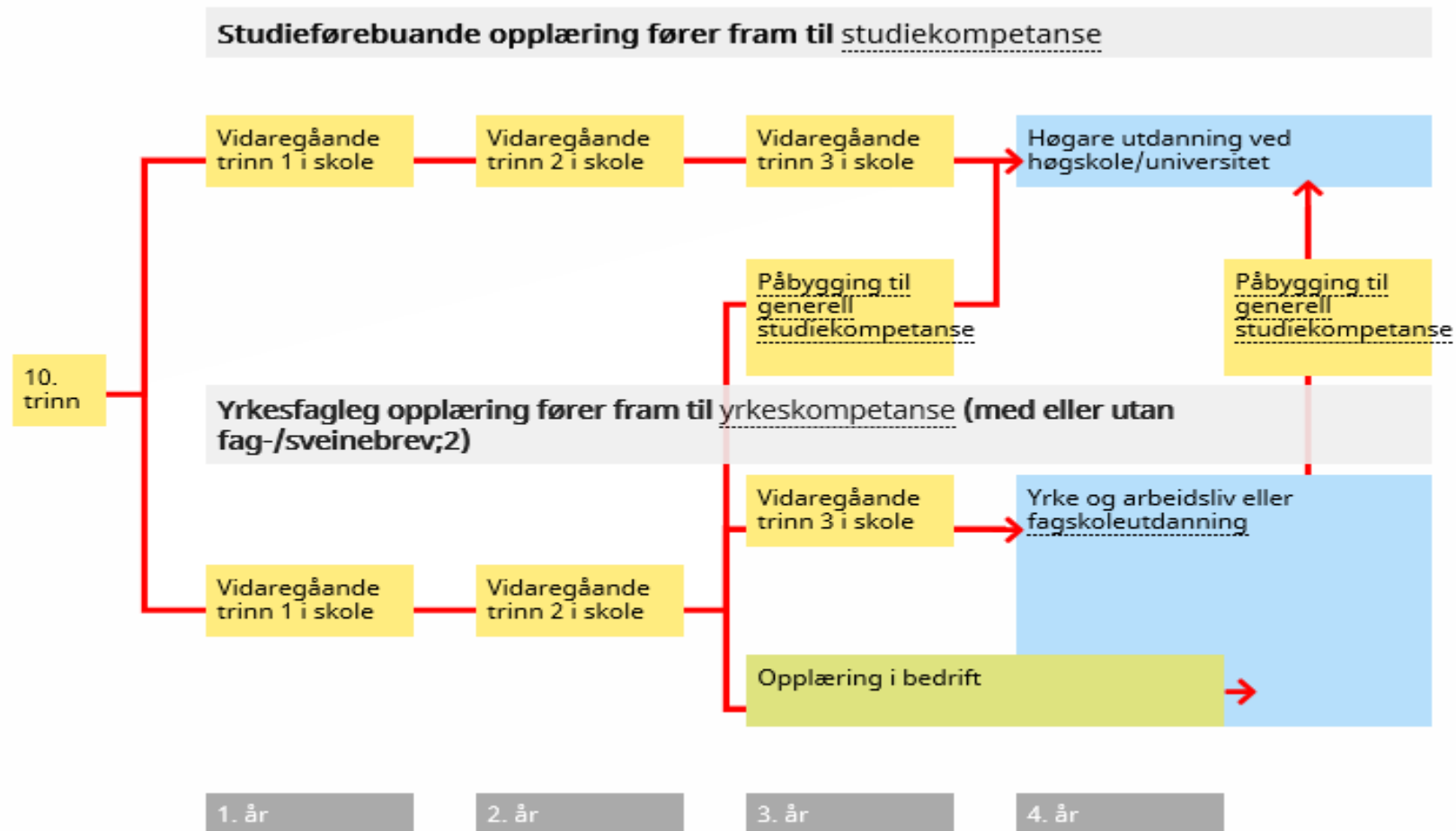
- Bygg- og anleggsteknikk
- Elektrofag
- Helse- og oppvekstfag
- Naturbruk
- Restaurant- og matfag
- Teknikk- og industriell produksjon
- *Design og tradisjonshandverk*
- *IKT og medieproduksjon*
- *Sal, service og reiseliv*
- *Frisør, - blomster- og interiørdesign*

[Udir](#)

Dagens tilbudsstruktur

- Bygg- og anleggsteknikk
- Elektrofag
- Helse- og oppvekstfag
- Naturbruk
- Restaurant- og matfag
- Teknikk- og industriell produksjon
- *Service og samferdsel*
- *Design og handverk/medieproduksjon*

Vegar gjennom vidaregåande opplæring



Ulike ordningar

- Lærling

- Sluttkompetanse fag- og sveinebrev

- Lærekandidat

- Individuelt tilpassa opplæring for ungdom med lærevanskar eller særskilte behov
- Sluttkompetanse kompetanseprøve

- Praksisbrevkandidat

- Strukturert gruppebasert ordning, basert på felles lokal læreplan, ikkje rett på spesialundervisning i bedriftsdelen av opplæringa
- Sluttkompetanse praksisbrevprøve

- Praksiskandidat

- Dokumentasjonsordning

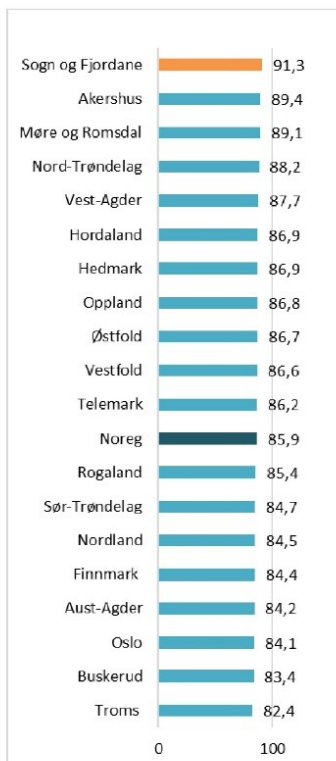
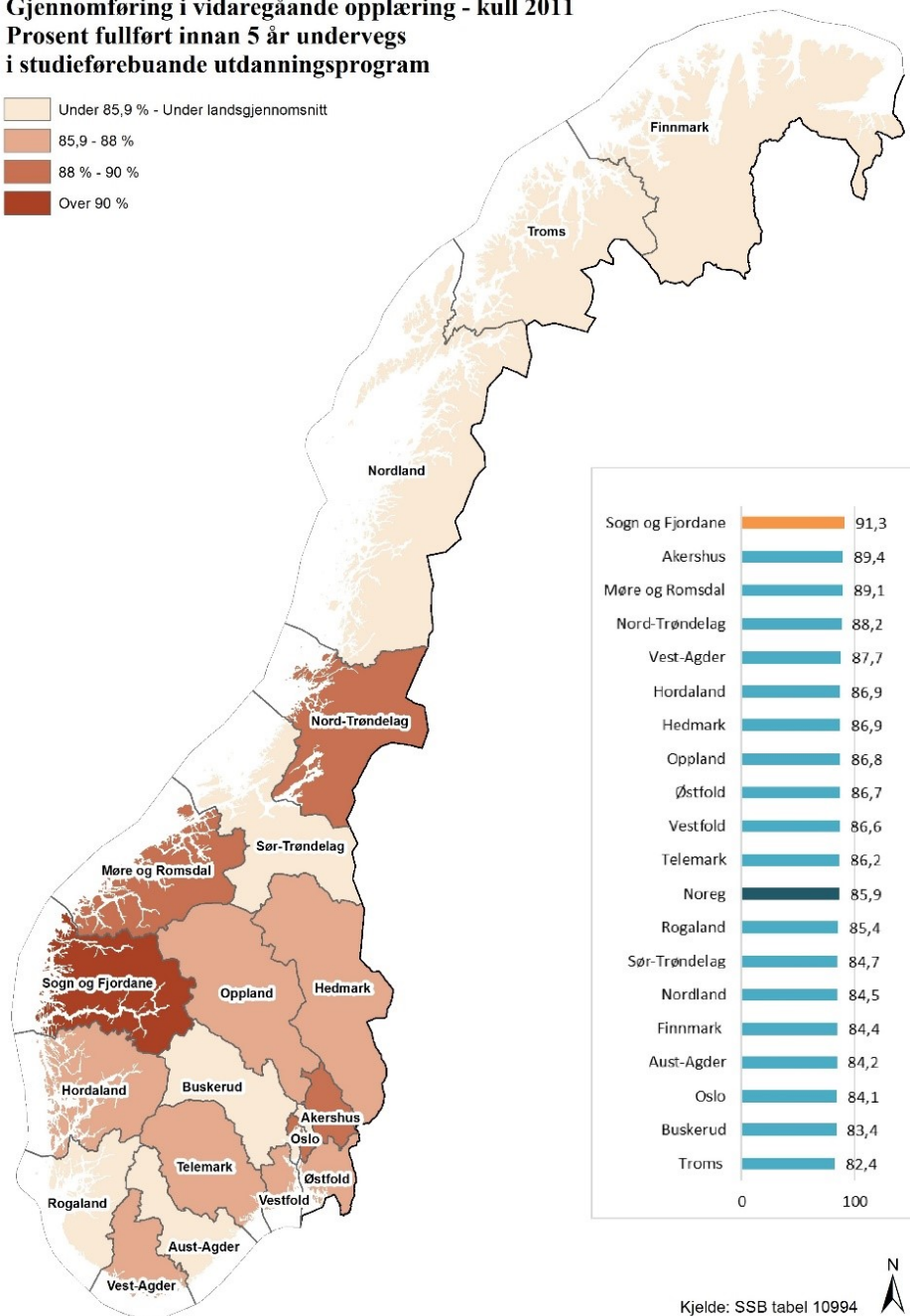
Opplæringsløp

- 0 + 4 (null år i skule og 4 i bedrift kr 9.566 , -)
- 1 + 3 (1 år i skule og 3 år i bedrift kr 8.503,-)
- 2 + 2 (2 år i skule og 2 år i bedrift kr 6.377,-)

Dei som går 0+4 og 1+3 må ta fellesfaga på skule

Gjennomføring i videregående opplæring - kull 2011

Prosent fullført innan 5 år undervegs i studieførebuande utdanningsprogram

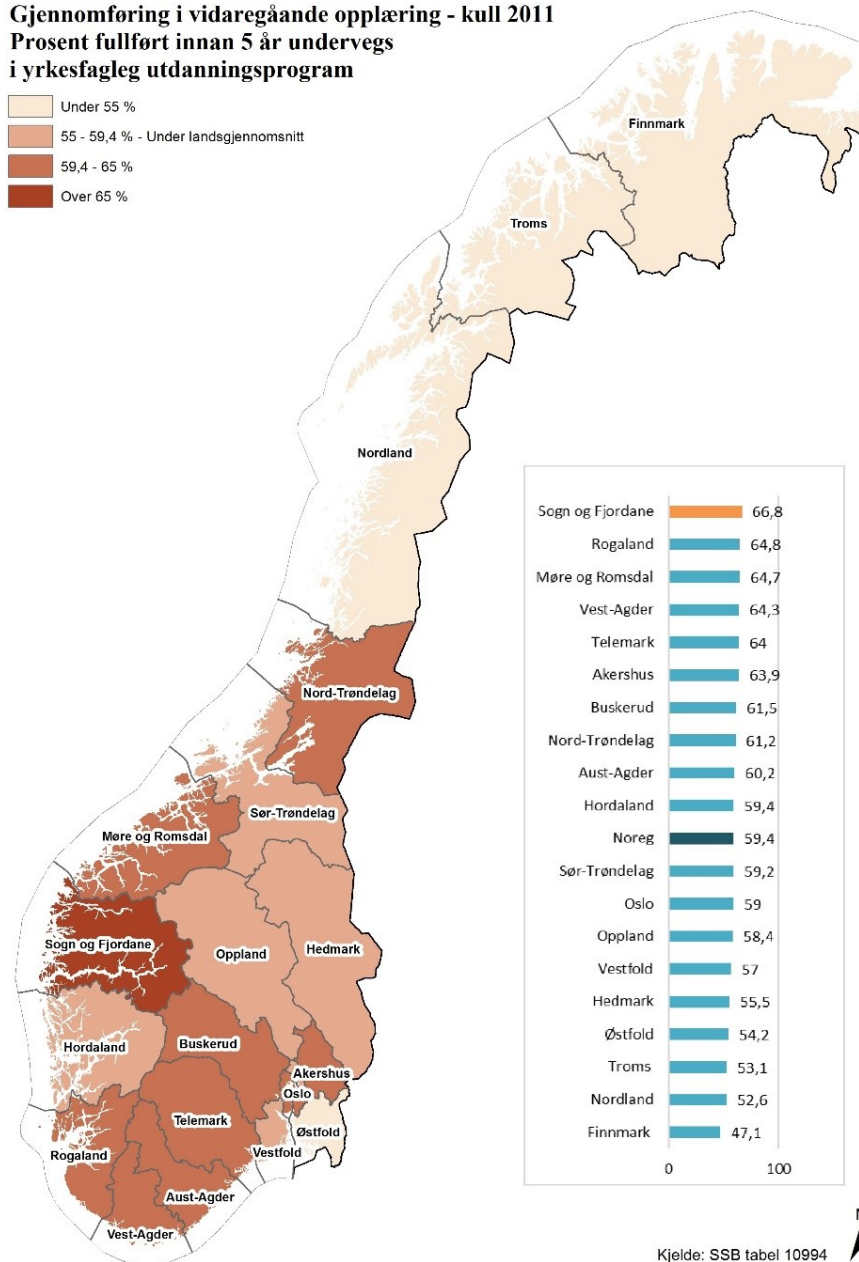


Kjelde: SSB tabel 10994



Gjennomføring i videregående opplæring - kull 2011

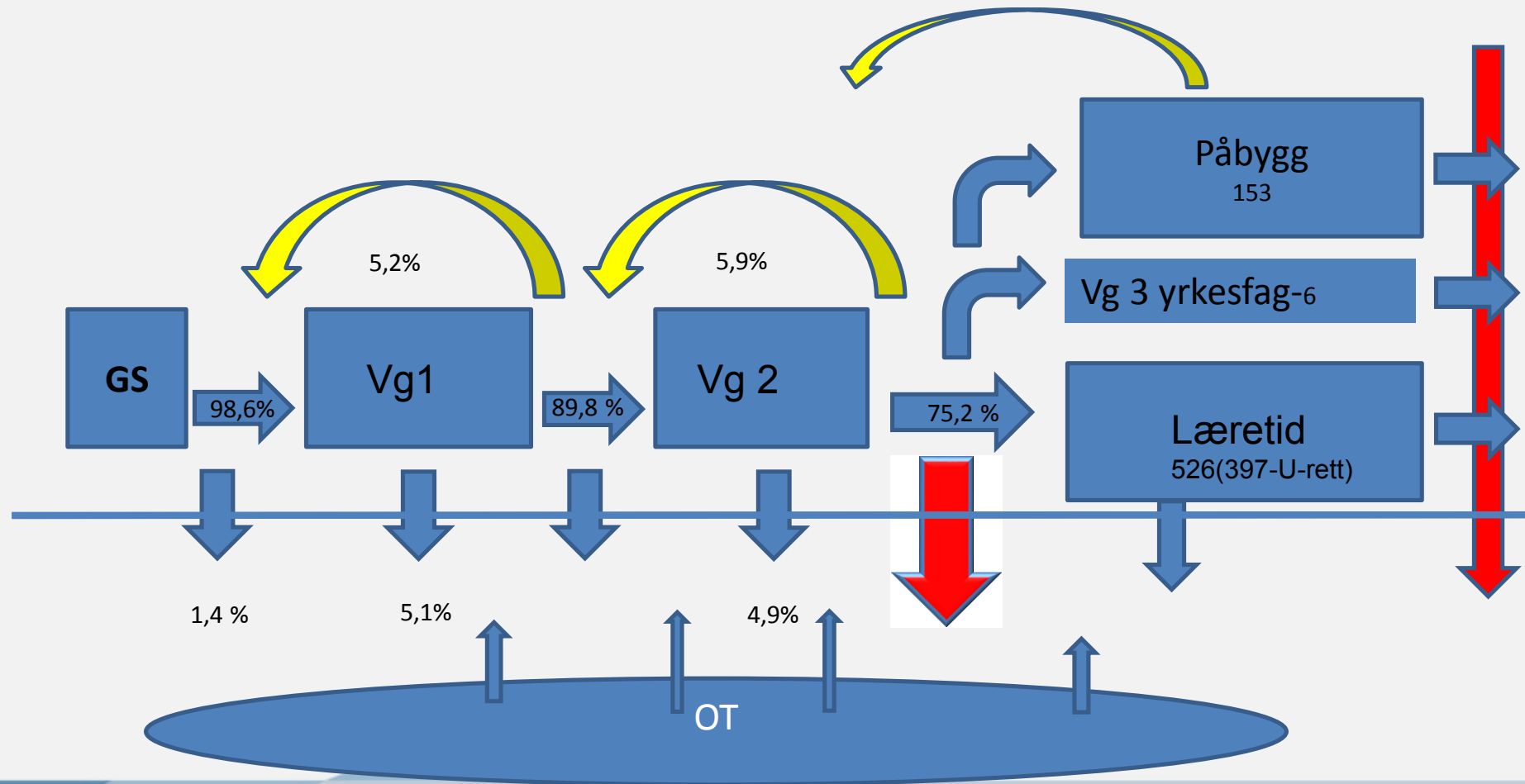
Prosent fullført innan 5 år undervegs i yrkesfagleg utdanningsprogram



Kjelde: SSB tabel 10994



Gjennomføring i Sogn og Fjordane - yrkesfag 2011-kullet

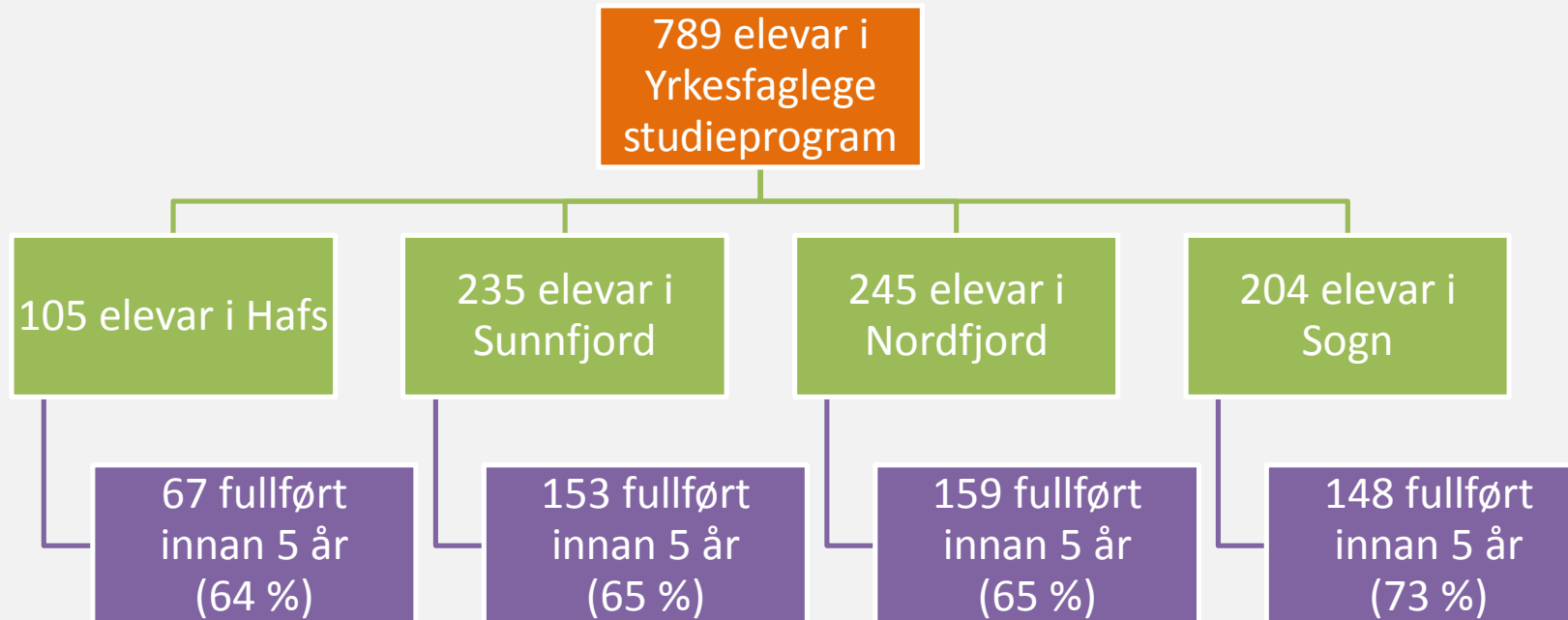


- 2011-kullet etter 5 år:**
- **40,5 %** fullført på normert tid
 - **24,7 %** fullført på meir enn normert tid
 - **1,5** fullført med planlagd grunnkompetanse
 - **11,9 %** i opplæring fem år etter påbyrja vg1
 - **3,6 %** fullført, men ikkje bestått
 - **17.7 %** slutta

Overgang vg2-vg3/opplæring i bedrift (2011-kullet)

Indikator og nøkkeltall	Ute av vidaregåande opplæring eitt år (prosent)	Repetisjon på lågare eller same trinn (prosent)	Ordinær progresjon (prosent)
2012-2012	23,8	7,5	68,7
2013-2013	19,7	9,7	70,5
2014-2014	22,6	7,1	70,3
2015-2015	18,0	8,1	73,7
2016-2016	19,1	5,6	75,2

Fullført og bestått yrkesfag 2011-kullet



Oppnådd fag- og sveinebrev- mot nye høgder?

År	Alle	Etter kontrakt	Ungdomsrett
2014	705	483	394
2015	742	523	328
2016	781	504	353
2017	851	582	347